

Wahlbuch  
Kommunalwahlen  
15.03.2020  
Gemeinde Poxdorf  
Herausgegeben am 28.02.2020

# Inhaltsverzeichnis

Wahl des Landrats	1
Gemeinde Poxdorf	1
Stimmbezirke	2
Stimmbezirk 1 Turnhalle Poxdorf	2
Stimmbezirk 2 Turnhalle Poxdorf	3
Briefwahl 1 Poxdorf	4
Briefwahl 2 Poxdorf	5
Übersicht Stimmbezirke	6
Wahl des Kreistags	7
Gemeinde Poxdorf	7
Stimmbezirke	8
Stimmbezirk 1 Turnhalle Poxdorf	8
Stimmbezirk 2 Turnhalle Poxdorf	9
Briefwahl 1 Poxdorf	10
Briefwahl 2 Poxdorf	11
Übersicht Stimmbezirke	12
Wahl des Gemeinderats	13
Gemeinde Poxdorf	13
Stimmbezirke	16
Stimmbezirk 1 Turnhalle Poxdorf	16
Stimmbezirk 2 Turnhalle Poxdorf	19
Briefwahl 1 Poxdorf	20
Briefwahl 2 Poxdorf	22
Übersicht Stimmbezirke	23
Wahl des ersten Bürgermeisters	24
Gemeinde Poxdorf	24
Stimmbezirke	25
Stimmbezirk 1 Turnhalle Poxdorf	25
Stimmbezirk 2 Turnhalle Poxdorf	26
Briefwahl 1 Poxdorf	27
Briefwahl 2 Poxdorf	28
Übersicht Stimmbezirke	29

Gemeinde Poxdorf - Gesamtergebnis  
Wahl des Landrats 15.03.2020

**Es liegen noch keine  
Schnellmeldungen vor!**

28.02.2020 11:03 Uhr

Stimmbezirke

Stimmbezirk 1 Turnhalle Poxdorf

**Gemeinde Poxdorf - Stimmbezirk 1 Turnhalle Poxdorf**  
Wahl des Landrats 15.03.2020

**Es liegen noch keine  
Schnellmeldungen vor!**

28.02.2020 11:03 Uhr

**Gemeinde Poxdorf - Stimmbezirk 2 Turnhalle Poxdorf**  
Wahl des Landrats 15.03.2020

**Es liegen noch keine  
Schnellmeldungen vor!**

28.02.2020 11:03 Uhr

**Gemeinde Poxdorf - Briefwahl 1 Poxdorf**  
Wahl des Landrats 15.03.2020

**Es liegen noch keine  
Schnellmeldungen vor!**

28.02.2020 11:03 Uhr

**Gemeinde Poxdorf - Briefwahl 2 Poxdorf**  
Wahl des Landrats 15.03.2020

**Es liegen noch keine  
Schnellmeldungen vor!**

28.02.2020 11:03 Uhr

# Übersicht Stimmbezirke

Zusammenstellung der Ergebnisse nach Stimmbezirken

Stimmbezirk	Stand	Wahlberechtigte	Wähler/innen	gültig
Stimmbezirk 1 Turnhalle Poxdorf	ausstehend			
Stimmbezirk 2 Turnhalle Poxdorf	ausstehend			
Briefwahl 1 Poxdorf	ausstehend			
Briefwahl 2 Poxdorf	ausstehend			
Gemeinde Poxdorf	0 von 4			



Gemeinde Poxdorf - Gesamtergebnis  
Wahl des Kreistags 15.03.2020

**Es liegen noch keine  
Schnellmeldungen vor!**

28.02.2020 11:03 Uhr

Stimmbezirke

Stimmbezirk 1 Turnhalle Poxdorf

**Gemeinde Poxdorf - Stimmbezirk 1 Turnhalle Poxdorf**  
Wahl des Kreistags 15.03.2020

**Es liegen noch keine  
Schnellmeldungen vor!**

28.02.2020 11:03 Uhr

**Gemeinde Poxdorf - Stimmbezirk 2 Turnhalle Poxdorf**  
Wahl des Kreistags 15.03.2020

**Es liegen noch keine  
Schnellmeldungen vor!**

28.02.2020 11:03 Uhr

**Gemeinde Poxdorf - Briefwahl 1 Poxdorf**  
Wahl des Kreistags 15.03.2020

**Es liegen noch keine  
Schnellmeldungen vor!**

28.02.2020 11:03 Uhr

**Gemeinde Poxdorf - Briefwahl 2 Poxdorf**  
Wahl des Kreistags 15.03.2020

**Es liegen noch keine  
Schnellmeldungen vor!**

28.02.2020 11:03 Uhr

# Übersicht Stimmbezirke

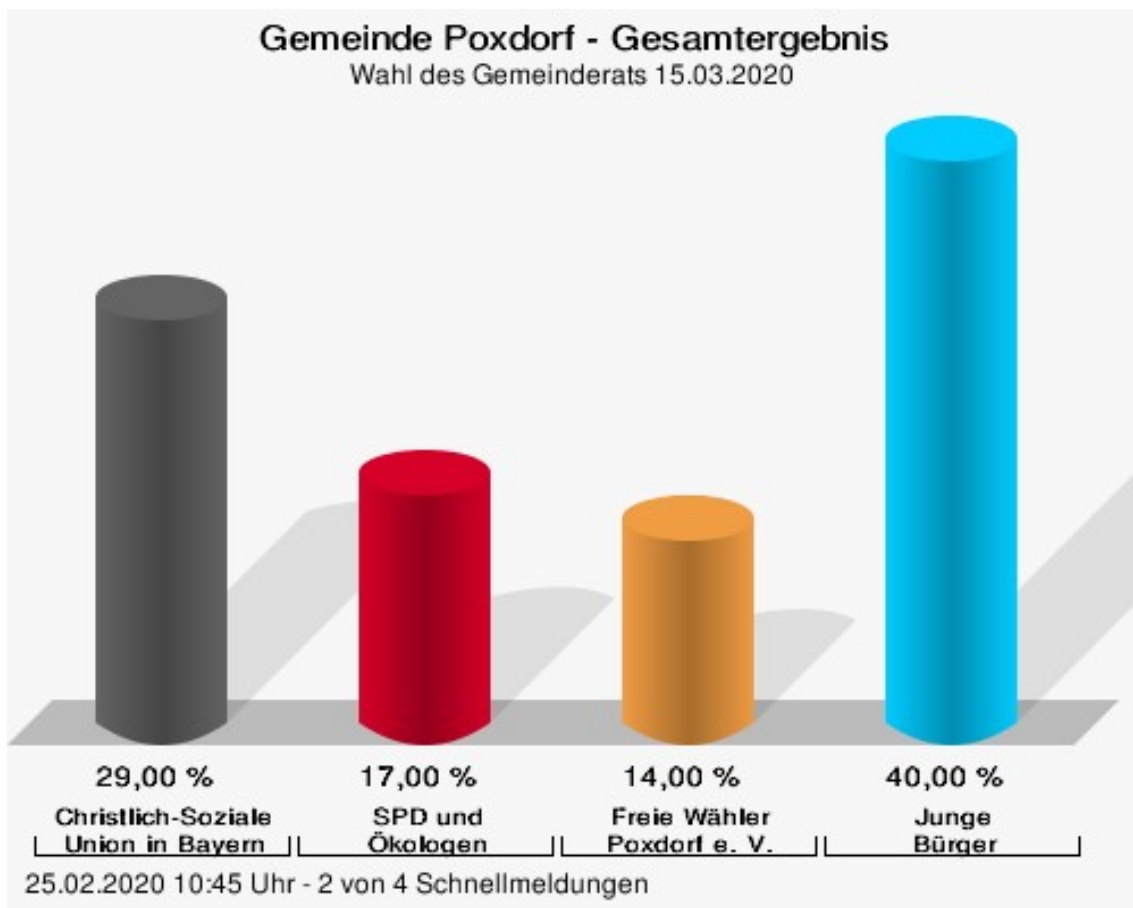
Zusammenstellung der Ergebnisse nach Stimmbezirken

Stimmbezirk	Stand	Wahlberechtigte	Wähler/innen
Stimmbezirk 1 Turnhalle Poxdorf	ausstehend		
Stimmbezirk 2 Turnhalle Poxdorf	ausstehend		
Briefwahl 1 Poxdorf	ausstehend		
Briefwahl 2 Poxdorf	ausstehend		
Gemeinde Poxdorf	0 von 4		

## Wahl des Gemeinderats Gemeinde Poxdorf

	Anzahl	Prozent
CSU	87	29,00 %
Paul Steins, CSU	20	22,99 %
Thomas Heilmann, CSU	20	22,99 %
Peter Stark, CSU	11	12,64 %
Kim Hübschmann, CSU	8	9,20 %
Norbert Backer, CSU	8	9,20 %
Otto Werner, CSU	8	9,20 %
Alexandra Nägel, CSU	8	9,20 %
Gabriel Erner, CSU	4	4,60 %
Dr. Stefan Raab, CSU	0	0,00 %
Michael Bertsch, CSU	0	0,00 %
Theresia Schindler, CSU	0	0,00 %
Horst Batz, CSU	0	0,00 %
Otto Freund, CSU	0	0,00 %
SPD und Ökologen	51	17,00 %
Gisela Marquardt, SPD und Ökologen	27	52,94 %
Alfons Niebler, SPD und Ökologen	24	47,06 %
Wilmya Zimmermann, SPD und Ökologen	0	0,00 %
David Dederichs, SPD und Ökologen	0	0,00 %
Magdalena Kintopp, SPD und Ökologen	0	0,00 %
Andreas Lutz, SPD und Ökologen	0	0,00 %
Harald Pfeiffer, SPD und Ökologen	0	0,00 %
Claus Herrmannsdörfer, SPD und Ökologen	0	0,00 %
FW	42	14,00 %
Peter Huppmann, FW	12	28,57 %
Rudolf Siebenhaar, FW	27	64,29 %
Monika Martin, FW	3	7,14 %
Wilhelm Schneider, FW	0	0,00 %
Roland Freund, FW	0	0,00 %
Ralf Sedlmeier, FW	0	0,00 %
Leonhard Teufel, FW	0	0,00 %
Franz Kern, FW	0	0,00 %
Sabine Löw, FW	0	0,00 %
JB	120	40,00 %

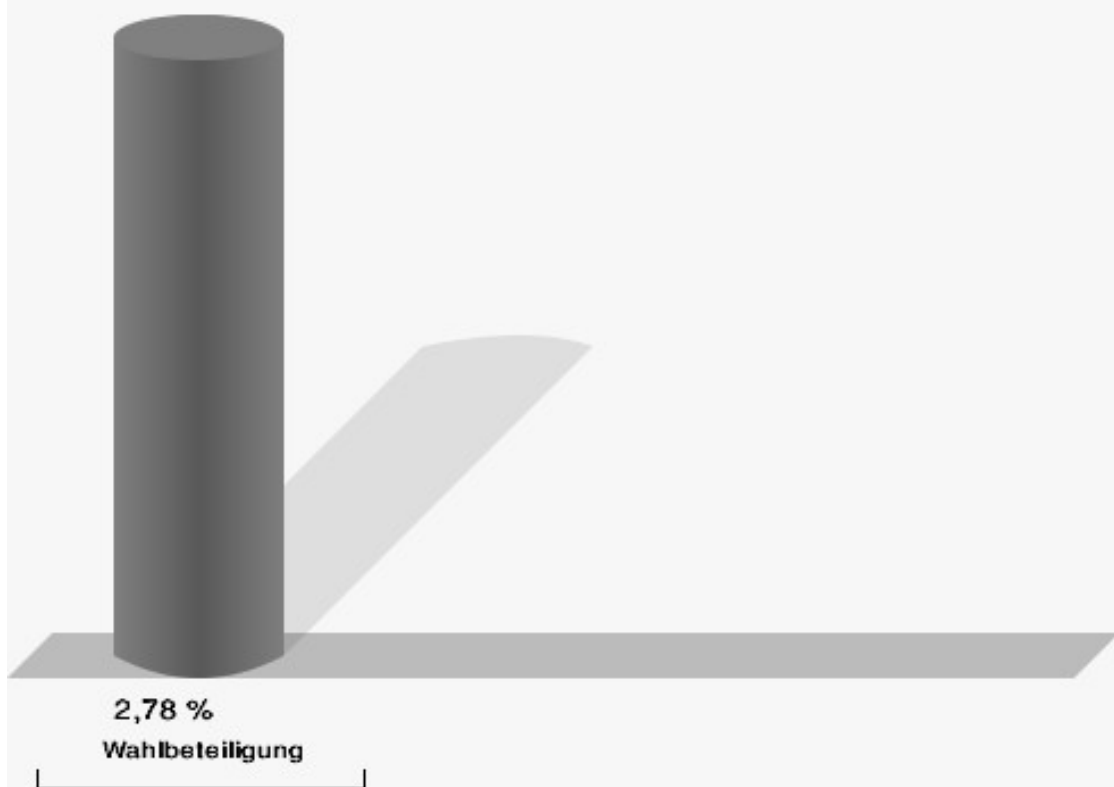
	Anzahl	Prozent
Felix Zwiener, JB	24	20,00 %
Christian Haller, JB	17	14,17 %
Matthias Kauschke, JB	8	6,67 %
Alexander Rauh, JB	8	6,67 %
Johannes Reck, JB	8	6,67 %
Bettina Zametzer, JB	11	9,17 %
Matthias Kupfer, JB	8	6,67 %
Sandra Schmitt, JB	8	6,67 %
Florian Stark, JB	8	6,67 %
Bernd Grüning, JB	4	3,33 %
Tobias Hirt, JB	4	3,33 %
Jonas Röder, JB	4	3,33 %
Michael Schindler, JB	4	3,33 %
Thomas Kießling, JB	4	3,33 %
Hannes Osterholz, JB	0	0,00 %



SPD und Ökologen = Sozialdemokratische Partei Deutschlands und Ökologen



## Wahlbeteiligung



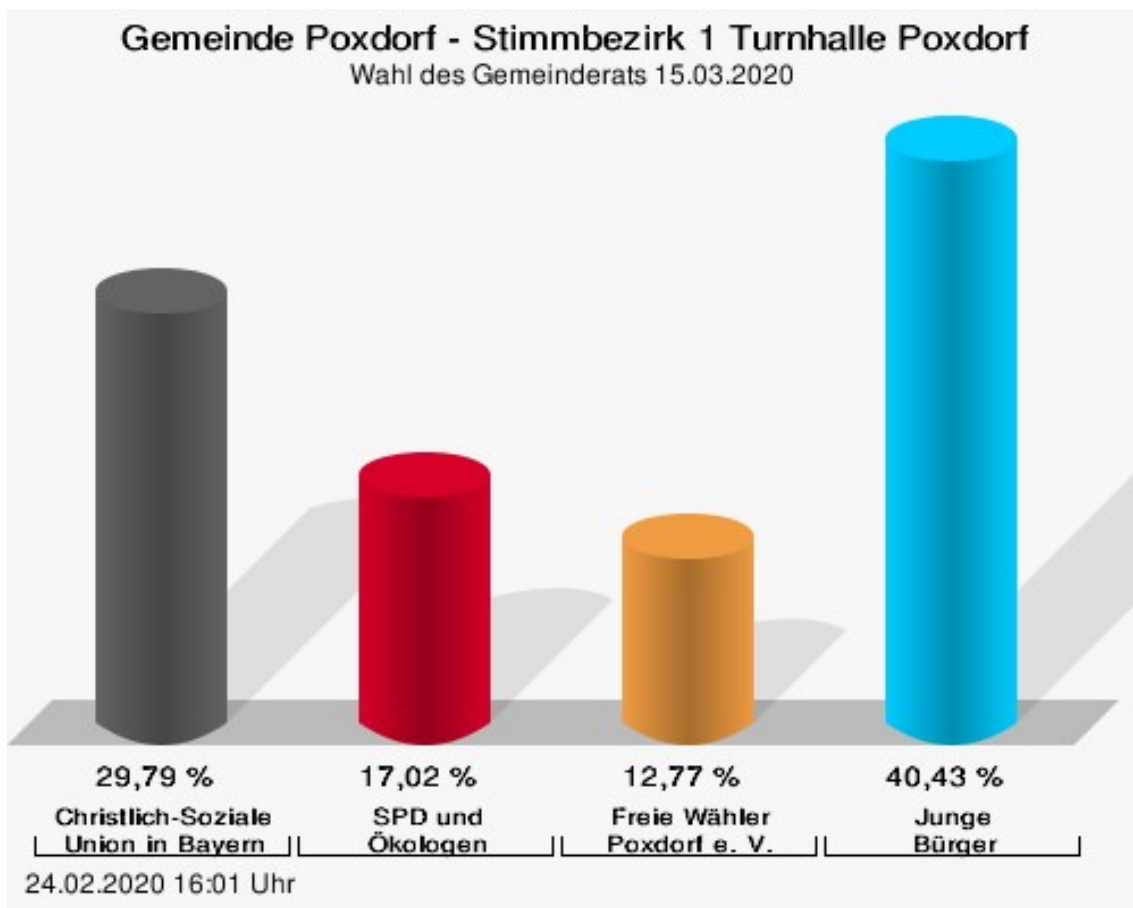
25.02.2020 10:45 Uhr - 2 von 4 Schnellmeldungen

# Stimmbezirke

## Stimmbezirk 1 Turnhalle Poxdorf


	Anzahl	Prozent
CSU	42	29,79 %
Paul Steins, CSU	10	23,81 %
Thomas Heilmann, CSU	10	23,81 %
Peter Stark, CSU	4	9,52 %
Kim Hübschmann, CSU	4	9,52 %
Norbert Backer, CSU	4	9,52 %
Otto Werner, CSU	4	9,52 %
Alexandra Nägel, CSU	4	9,52 %
Gabriel Erner, CSU	2	4,76 %
Dr. Stefan Raab, CSU	0	0,00 %
Michael Bertsch, CSU	0	0,00 %
Theresia Schindler, CSU	0	0,00 %
Horst Batz, CSU	0	0,00 %
Otto Freund, CSU	0	0,00 %
SPD und Ökologen	24	17,02 %
Gisela Marquardt, SPD und Ökologen	12	50,00 %
Alfons Niebler, SPD und Ökologen	12	50,00 %
Wilmya Zimmermann, SPD und Ökologen	0	0,00 %
David Dederichs, SPD und Ökologen	0	0,00 %
Magdalena Kintopp, SPD und Ökologen	0	0,00 %
Andreas Lutz, SPD und Ökologen	0	0,00 %
Harald Pfeiffer, SPD und Ökologen	0	0,00 %
Claus Herrmannsdörfer, SPD und Ökologen	0	0,00 %
FW	18	12,77 %
Peter Huppmann, FW	6	33,33 %
Rudolf Siebenhaar, FW	12	66,67 %
Monika Martin, FW	0	0,00 %
Wilhelm Schneider, FW	0	0,00 %
Roland Freund, FW	0	0,00 %
Ralf Sedlmeier, FW	0	0,00 %
Leonhard Teufel, FW	0	0,00 %
Franz Kern, FW	0	0,00 %
Sabine Löw, FW	0	0,00 %
JB	57	40,43 %

	Anzahl	Prozent
Felix Zwiener, JB	12	21,05 %
Christian Haller, JB	7	12,28 %
Matthias Kauschke, JB	4	7,02 %
Alexander Rauh, JB	4	7,02 %
Johannes Reck, JB	4	7,02 %
Bettina Zametzer, JB	4	7,02 %
Matthias Kupfer, JB	4	7,02 %
Sandra Schmitt, JB	4	7,02 %
Florian Stark, JB	4	7,02 %
Bernd Grüning, JB	2	3,51 %
Tobias Hirt, JB	2	3,51 %
Jonas Röder, JB	2	3,51 %
Michael Schindler, JB	2	3,51 %
Thomas Kießling, JB	2	3,51 %
Hannes Osterholz, JB	0	0,00 %



SPD und Ökologen = Sozialdemokratische Partei Deutschlands und Ökologen

# Wahlbeteiligung



**Gemeinde Poxdorf - Stimmbezirk 2 Turnhalle Poxdorf**  
Wahl des Gemeinderats 15.03.2020

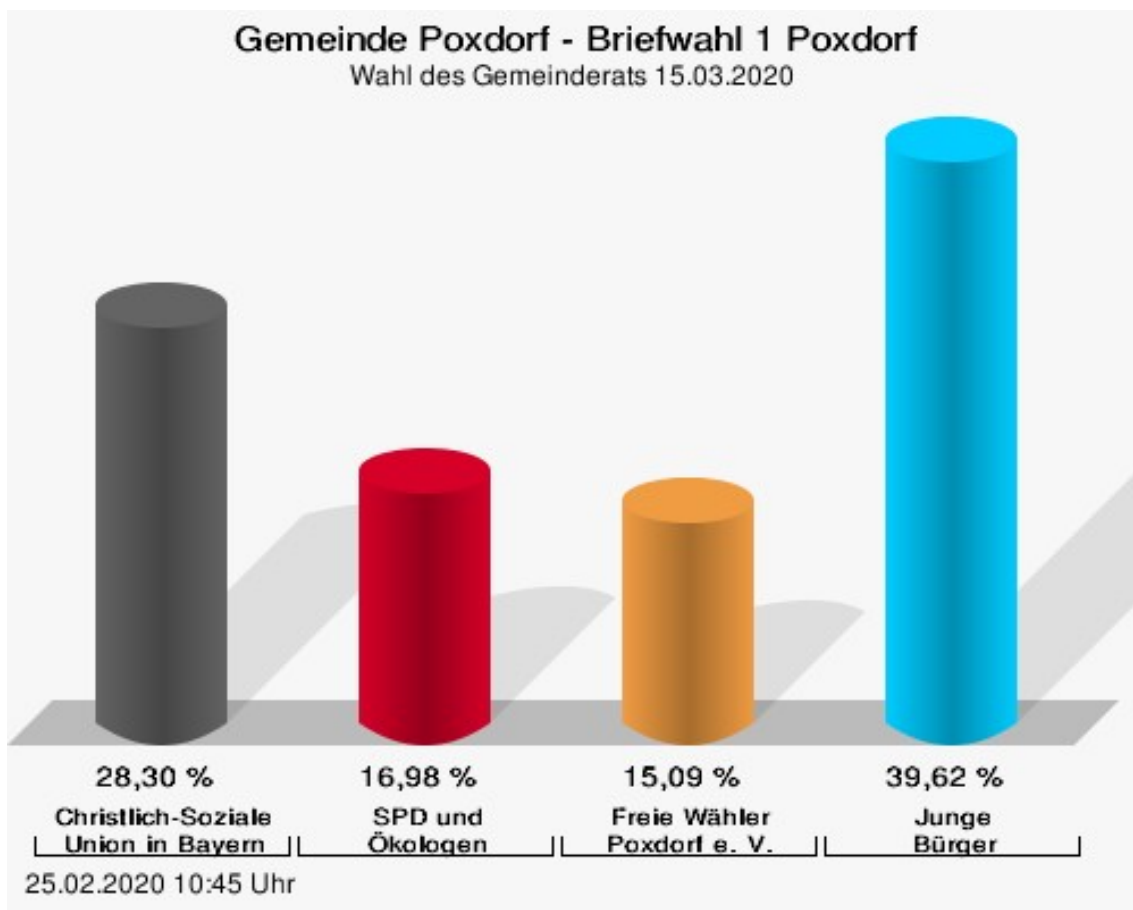
**Es liegen noch keine  
Schnellmeldungen vor!**

28.02.2020 11:03 Uhr

## Briefwahl 1 Poxdorf

	Anzahl	Prozent
CSU	45	28,30 %
Paul Steins, CSU	10	22,22 %
Thomas Heilmann, CSU	10	22,22 %
Peter Stark, CSU	7	15,56 %
Kim Hübschmann, CSU	4	8,89 %
Norbert Backer, CSU	4	8,89 %
Otto Werner, CSU	4	8,89 %
Alexandra Nägel, CSU	4	8,89 %
Gabriel Erner, CSU	2	4,44 %
Dr. Stefan Raab, CSU	0	0,00 %
Michael Bertsch, CSU	0	0,00 %
Theresia Schindler, CSU	0	0,00 %
Horst Batz, CSU	0	0,00 %
Otto Freund, CSU	0	0,00 %
SPD und Ökologen	27	16,98 %
Gisela Marquardt, SPD und Ökologen	15	55,56 %
Alfons Niebler, SPD und Ökologen	12	44,44 %
Wilmya Zimmermann, SPD und Ökologen	0	0,00 %
David Dederichs, SPD und Ökologen	0	0,00 %
Magdalena Kintopp, SPD und Ökologen	0	0,00 %
Andreas Lutz, SPD und Ökologen	0	0,00 %
Harald Pfeiffer, SPD und Ökologen	0	0,00 %
Claus Herrmannsdörfer, SPD und Ökologen	0	0,00 %
FW	24	15,09 %
Peter Huppmann, FW	6	25,00 %
Rudolf Siebenhaar, FW	15	62,50 %
Monika Martin, FW	3	12,50 %
Wilhelm Schneider, FW	0	0,00 %
Roland Freund, FW	0	0,00 %
Ralf Sedlmeier, FW	0	0,00 %
Leonhard Teufel, FW	0	0,00 %
Franz Kern, FW	0	0,00 %
Sabine Löw, FW	0	0,00 %
JB	63	39,62 %
Felix Zwiener, JB	12	19,05 %

	Anzahl	Prozent
Christian Haller, JB	10	15,87 %
Matthias Kauschke, JB	4	6,35 %
Alexander Rauh, JB	4	6,35 %
Johannes Reck, JB	4	6,35 %
Bettina Zametzer, JB	7	11,11 %
Matthias Kupfer, JB	4	6,35 %
Sandra Schmitt, JB	4	6,35 %
Florian Stark, JB	4	6,35 %
Bernd Grüning, JB	2	3,17 %
Tobias Hirt, JB	2	3,17 %
Jonas Röder, JB	2	3,17 %
Michael Schindler, JB	2	3,17 %
Thomas Kießling, JB	2	3,17 %
Hannes Osterholz, JB	0	0,00 %



SPD und Ökologen = Sozialdemokratische Partei Deutschlands und Ökologen

**Gemeinde Poxdorf - Briefwahl 2 Poxdorf**  
Wahl des Gemeinderats 15.03.2020

**Es liegen noch keine  
Schnellmeldungen vor!**

28.02.2020 11:03 Uhr



# Übersicht Stimmbezirke

Zusammenstellung der Ergebnisse nach Stimmbezirken

Stimmbezirk	Stand	Wahlberechtigte	Wähler/innen	CSU	SPD und Ökologen	FW	JB
Stimmbezirk 1 Turnhalle Poxdorf	eingegangen	900	1,11 %	29,79 %	17,02 %	12,77 %	<b>40,43 %</b>
Stimmbezirk 2 Turnhalle Poxdorf	ausstehend						
Briefwahl 1 Poxdorf	eingegangen	0		28,30 %	16,98 %	15,09 %	<b>39,62 %</b>
Briefwahl 2 Poxdorf	ausstehend						
Gemeinde Poxdorf	2 von 4	900	2,78 %	29,00 %	17,00 %	14,00 %	<b>40,00 %</b>

Wahl des ersten Bürgermeisters  
Gemeinde Poxdorf

Gemeinde Poxdorf - Gesamtergebnis  
Wahl des ersten Bürgermeisters 15.03.2020

**Es liegen noch keine  
Schnellmeldungen vor!**

28.02.2020 11:03 Uhr

Stimmbezirke

Stimmbezirk 1 Turnhalle Poxdorf

**Gemeinde Poxdorf - Stimmbezirk 1 Turnhalle Poxdorf**  
Wahl des ersten Bürgermeisters 15.03.2020

**Es liegen noch keine  
Schnellmeldungen vor!**

28.02.2020 11:03 Uhr

**Gemeinde Poxdorf - Stimmbezirk 2 Turnhalle Poxdorf**  
Wahl des ersten Bürgermeisters 15.03.2020

**Es liegen noch keine  
Schnellmeldungen vor!**

28.02.2020 11:03 Uhr

**Gemeinde Poxdorf - Briefwahl 1 Poxdorf**  
Wahl des ersten Bürgermeisters 15.03.2020

**Es liegen noch keine  
Schnellmeldungen vor!**

28.02.2020 11:03 Uhr

**Gemeinde Poxdorf - Briefwahl 2 Poxdorf**  
Wahl des ersten Bürgermeisters 15.03.2020

**Es liegen noch keine  
Schnellmeldungen vor!**

28.02.2020 11:03 Uhr

# Übersicht Stimmbezirke

Zusammenstellung der Ergebnisse nach Stimmbezirken

Stimmbezirk	Stand	Wahlberechtigte	Wähler/innen	gültig
Stimmbezirk 1 Turnhalle Poxdorf	ausstehend			
Stimmbezirk 2 Turnhalle Poxdorf	ausstehend			
Briefwahl 1 Poxdorf	ausstehend			
Briefwahl 2 Poxdorf	ausstehend			
Gemeinde Poxdorf	0 von 4			